

ОЖИДАНИЕ

ЕДИНЬЙ ТЕЛЕФОН
ПОЖАРНЫХ
И
СПАСАТЕЛЕЙ
112



Удобрение
почвы



Уборка
территорий



Профилактика
более сильных
пожаров



Прогревание
почвы



Гибель людей
и животных



Возгорания
домов



Загрязнение
воздуха



Лесные
пожары

РЕАЛЬНОСТЬ



НЕ ЖГИТЕ СУХУЮ ТРАВУ!

СОБЛЮДАЙТЕ ПРАВИЛА ПОЖАРНОЙ БЕЗОПАСНОСТИ



ВО ИЗБЕЖАНИЕ ПОЖАРА :

- ❖ Уходя из дома, убедитесь, что все электронагревательные приборы выключены;
- ❖ Не применяйте самодельные электронагревательные приборы;
- ❖ Не пользуйтесь поврежденными розетками;
- ❖ Храните спички и зажигательные приборы в местах, недоступных для детей, не оставляйте детей без присмотра;
- ❖ Не храните дома легковоспламеняющиеся жидкости и взрывоопасные предметы;
- ❖ Не загромождайте балконы и лоджии;
- ❖ Не курите в постели;
- ❖ Не пользуйтесь дома открытым огнем;
- ❖ Имейте дома первичные средства пожаротушения.

Если возгорание все же произошло,
в первую очередь вызовите пожарную охрану
по телефону 01 или 101, четко сообщив адрес и что горит.

Помните, соблюдение правил пожарной безопасности сохранит Вашу жизнь и жизнь Ваших близких!

РОДИТЕЛИ, БЕРЕГИТЕ ДЕТЕЙ!



храните спички, зажигалки в недоступных для детей местах



расскажите правила безопасности и проигрывайте возможные чрезвычайные ситуации



объясните ребенку, что в случае возникновения пожара нельзя прятаться



объясните, что при пожаре в доме необходимо выбегать на улицу



не разрешайте детям самостоятельно топить печи, пользоваться газовыми и электрическими приборами



выучите с ребенком номера телефонов экстренных служб и домашний адрес



немедленно пресекайте любые игры детей с огнем



научите ребенка вызывать службу спасения

112



Правила пожарной безопасности в новогодние праздники

Установка и украшение елки



Правила пожарной безопасности



- Не разрешайте детям самостоятельно включать электрогирлянды
- Не зажигайте дома бенгальские огни, не используйте взрывающиеся хлопушки
- Не разрешайте детям играть около елки в маскарадных костюмах из марли, ваты и бумаги
- Осыпавшуюся с елки хвою нужно сразу убирать – она, как порох, может вспыхнуть от любой искры
- Не оставляйте без присмотра включенные в электрическую сеть электроприборы

В случае пожара:



101

- немедленно вызывайте пожарную охрану **по телефону 101**
- примите меры **по эвакуации** людей
- **отключите** от электропитания электроприборы
- примите меры **по тушению** пожара подручными средствами
- при загорании искусственной елки **не беритесь** за нее руками, накиньте на нее плотную ткань (одеяло)

МЕРЫ ПОЖАРНОЙ БЕЗОПАСНОСТИ ПРИ ПРОВЕДЕНИИ НОВОГОДНИХ ПРАЗДНИКОВ В МЕСТАХ С МАССОВЫМ СКОПЛЕНИЕМ ЛЮДЕЙ



- для проведения новогодних праздников допускается использовать помещения, обеспеченные не менее чем двумя эвакуационными выходами;
- ёлка должна устанавливаться на устойчивом основании, ветки елки должны находиться на расстоянии не менее 1 метра от стен и потолков, а также приборов систем отопления и кондиционирования;
- должны применяться электрические гирлянды и иллюминация, имеющие соответствующие сертификаты соответствия;
- на случай отключения электроэнергии, у обслуживающего персонала должны быть электрические фонари;
- дежурный персонал должен быть проинструктирован о мерах пожарной безопасности при проведении новогодних праздников.

ПРИ ПРОВЕДЕНИИ НОВОГОДНИХ ПРАЗДНИКОВ ЗАПРЕЩАЕТСЯ:

- ✓ использовать свечи, фейерверки устраивать другие огнеопасные эффекты в помещениях;
- ✓ украшать ёлку целлулоидными игрушками, а также марлей и ватой, не пропитанными огнезащитным составом;
- ✓ одевать детей в костюмы из легковоспламеняющихся материалов (марля, синтетика, вата и пр.);
- ✓ полностью гасить свет в помещении во время представлений;
- ✓ заполнять помещения людьми сверх установленной нормы.

ПРАВИЛА БЕЗОПАСНОСТИ С ПИРОТЕХНИКОЙ



★ покупайте пиротехнику только в специализированных магазинах

★ ознакомьтесь с инструкцией (если нет информации на русском языке – товар не сертифицирован, не покупайте)

★ проверьте срок годности изделия

★ убедитесь, что изделие и упаковка не повреждены



★ не храните пиротехнику возле приборов отопления, источников открытого огня, не носите в карманах одежды

★ не запускайте пиротехнические изделия в помещениях, вблизи построек, новогодних ёлок, линий электропередач, а также с балконов, лоджий и крыш

не направляйте пиротехнику на людей, животных, транспортные средства

★ не давайте пиротехнические изделия детям до 16 лет

★ если пиротехническое изделие не сработало – не подходите к нему в течение 10 минут, затем утилизируйте в соответствии с инструкцией

★ запускайте фейерверки в соответствии с инструкцией завода изготовителя

★ не запускайте пиротехнические изделия в ветреную погоду



При обнаружении возгорания звоните по телефонам



101 или **112**



ПОЖАРНАЯ БЕЗОПАСНОСТЬ

в многоквартирных жилых домах



ОСНОВНЫЕ ПРИЧИНЫ ВОЗНИКНОВЕНИЯ ПОЖАРА:



Детская шалость



Перегрузка электросети



Оставление без присмотра электронагревательных приборов



Курение



Неисправная электропроводка



Использование «жучков»



Оставление без присмотра газовой плиты

ТРЕБОВАНИЯ ЗАКОНОДАТЕЛЬСТВА О ПОЖАРНОЙ БЕЗОПАСНОСТИ

ГРАЖДАНЕ ИМЕЮТ ПРАВО НА:

- защиту их жизни, здоровья и имущества в случае пожара;
- возмещение ущерба, причиненного пожаром, в порядке, установленном законодательством;
- участие в установлении причин пожара, нанесенного ущерба их здоровью и имуществу;
- получение информации по вопросам пожарной безопасности;
- участие в обеспечении пожарной безопасности.



ГРАЖДАНЕ ОБЯЗАНЫ:

- соблюдать требования пожарной безопасности;
- иметь в помещениях и строениях первичные средства тушения пожаров и противопожарный инвентарь;
- при обнаружении пожаров немедленно уведомлять о них пожарную охрану;
- до прибытия пожарной охраны принимать посильные меры по спасению людей, имущества от распространения пожаров;
- оказывать содействие пожарной охране при тушении пожаров;
- выполнять предписания описанные в законе требования должностных лиц пожарной охраны.

ОТВЕТСТВЕННОСТЬ ГРАЖДАН

Ответственность за нарушение требований пожарной безопасности несут собственники имущества, ответственные квартирьеры-емщики или арендаторы, руководители предприятий, должностные лица в пределах их компетенции. За нарушение требований пожарной безопасности граждане могут быть привлечены к дисциплинарной, административной и уголовной ответственности в соответствии с действующим законодательством.

ДЕЙСТВИЯ ПРИ ПОЖАРЕ

сохранять спокойствие!



1. немедленно вызвать пожарную охрану, сообщив точный адрес



2. оповестить соседей



3. эвакуировать людей




4. не рискуя жизнью, приступить к тушению пожара



5. встретить подразделения пожарной охраны



6. При наличии пострадавших вызвать скорую помощь



Чердаки и подвалы ограждайте от доступа случайных лиц



Не храните под лестницами горючие материалы



Не загромождайте пути эвакуации



Обеспечьте беспрепятственный доступ к средствам пожаротушения

ПРАВИЛА ПОЖАРНОЙ БЕЗОПАСНОСТИ В ПОЖАРООПАСНЫЙ ПЕРИОД



- НЕ БРОСАЙТЕ незатухшие окурки и спички в траву;
- НЕ РАЗВОДИТЕ костры вблизи зданий и сооружений, а также в лесопарковых зонах;
- НЕ ОСТАВЛЯЙТЕ брошенными на землю бутылки, битые стекла, которые, превращаясь на солнце в линзу, концентрируют солнечные лучи, в результате чего возникает спонтанное возгорание находящейся под ними травы;

- НЕ ПОЛЬЗУЙТЕСЬ мангалами и другими приспособлениями для приготовления пищи;
- НЕ ОСТАВЛЯЙТЕ на земле промасленный или пропитанный бензином, керосином и иными горючими веществами обтирочный материал;
- НЕ ПОЛЬЗУЙТЕСЬ пиротехническими изделиями;
- строго ПРЕСЕКАЙТЕ шалости детей с огнем.



В случае пожара
ЗВОНИТЕ
по телефонам:
112 или **101**



ЧТО ДЕЛАТЬ ПРИ ПОЖАРЕ

Если возник пожар



Определите, где очаг возгорания.
Сообщите в МЧС по телефону 101.
Нажмите кнопку пожарной сигнализации



Уходите от огня
к незадымленной
лестнице или выходу

Если коридор задымлен



Дышите через влажный
носовой платок или одежду.
Накройтесь мокрой плотной
тканью



Передвигайтесь
нагнувшись
или ползком



Держитесь
за двери,
поручни
или перила

Если надвигается огненный вал



Падайте на пол, закройте голову
руками или одеждой, старайтесь
не дышать

ТЕЛЕФОНЫ ВЫЗОВА ЭКСТРЕННЫХ СЛУЖБ

ПОЖАРНАЯ (МЧС)	101	ЕДИНАЯ СЛУЖБА СПАСЕНИЯ 112
ПОЛИЦИЯ	102	
СКОРАЯ ПОМОЩЬ	103	
АВАРИЙНАЯ ГОРГАЗА	104	

Если не можете выйти



Не выходите туда, где
густой дым.
Вы можете погибнуть
от нескольких вдохов



Вернитесь
в помещение,
плотно закройте
дверь



Дверные щели и венти-
ляционные отверстия
закройте тряпками, ждите
приезда пожарных

Если есть балкон или лоджия



Выйдите на
балкон, плотно
закройте дверь



Эвакуируйтесь
по пожарной
лестнице или через
другое помещение



Если нет балкона,
встаньте на карниз
или выступ и ждите
помощи

Нельзя



Тушить водой
включенные
электроприборы



Пользоваться
лифтом



Выпрыгивать
из окон верх-
них этажей



Спускаться по водо-
сточным трубам,
простыням, веревкам



Открывать
окна
и двери




Памятка ШКОЛЬНИКУ



Пожар может возникнуть в любом месте и в любое время.

К нему надо быть всегда подготовленным!

1. Главное, что нужно запомнить: спички, зажигалки служат для хозяйственных дел, но никак не для игр! Даже малейшая искра может привести к большой беде!
2. Если пожар случился в твоей квартире - убегай подальше! В рискованных ситуациях не теряй силы и время на спасение имущества, любым способом спасай себя и своих близких.
3. Не забудь закрыть за собой дверь. Твердо знай, что из дома есть два спасательных выхода: если нельзя выйти в дверь, зови на помощь с балкона или окна.
4. Ни в коем случае не прячься во время пожара под кроватью или в шкафу - пожарным будет трудно тебя найти.
5. Ни за что не возвращайся в горящее здание.
6. Если сможешь, звони по телефону - **101**, сообщи - свое имя, фамилию, точный адрес, что горит, кратчайшие подъездные пути.
7. Если на тебе загорелась одежда, остановись, падай на землю и катайся по ней, пока не собьешь пламя.
8. Соблюдай правила безопасности при использовании электрических приборов!
9. Уходя из дома обязательно выключай электроприборы!



Помни!

Соблюдая правила пожарной безопасности, ты сохраняешь свое здоровье и имущество!

101





ДЕТЯМ О ПОЖАРНОЙ БЕЗОПАСНОСТИ



Возле дома и сарая
Разжигать огонь не смей!
Может быть беда большая
Для построек и людей.



Спички, дети, не игрушка!
Спички разожгут пожар –
Все сгорит: кровать, подушка!
Превратится жизнь в кошмар!



Погладить рубашку и брюки
Утюг вам поможет, всегда,
Сухими должны быть руки
И целыми провода.



Я пыхчу, пыхчу, пыхчу,
Накормить вас всех хочу,
Но коль бросите включенной,
Дел таких наворочу!
Выкипит всё-всё тотчас – это раз,
Раскалюсь я добела – это два,
Всё спалю я, что горит – это три.



Запомните, дети, Правила эти:
Если рядом случился пожар
нужно тебе скорее бегать
к ближайшему телефону
набирать номер знакомый

01



Чтобы лес, звериный дом,
Не пылал нигде огнём,
Чтоб не плакали букашки,
Не теряли гнёзда пташки,
А лишь пели песни птички,
Не берите в руки спички!



Если имущество хочешь сбережь
Не уходи, когда включена печь!
С газом будь осторожен,
От газа пожар возможен!



Ребята, помните о том,
Что нельзя шутить с огнём.
Кто с огнём неосторожен
У того пожар возможен.



ПРАВИЛА БЕЗОПАСНОСТИ в новогодние праздники

Не ставьте
ёлку возле
ковра



Ёлка должна
стоять на
устойчивой
подставке



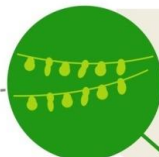
Отключайте
электрическую
гирлянду от
сети ночью
или уходя
из квартиры



Не устанавливайте
ёлку вблизи
отопительных
приборов, батарей,
телевизора



Используйте
электрическую
гирлянду только
заводского
изготовления



Не зажигайте дома
бенгальские огни,
не используйте
хлопушки



ЧТО ДЕЛАТЬ, ЕСЛИ ПРОИЗОШЛО ВОЗГОРАНИЕ



Звоните
по телефонам
101 или 112



Отключите
электрическую
гирлянду



Опрокиньте
ёлку на пол,
накройте плотной
тканью (пледом,
ковром)



Если справиться
с огнем не удастся,
покиньте
помещение

ВОЗДУШНО-ПЕННЫЙ

ТУШИТЬ

МОЖНО:

- ✓ дерево
- ✓ лакокрасочные изделия
- ✓ пластик
- ✓ горюче-смазочные материалы
- ✓ технологические смазки

НЕЛЬЗЯ:

- ✗ электроустановки под напряжением

ВОЗДУШНО-МЕХАНИЧЕСКАЯ ПЕНА

ГДЕ УСТАНОВИТЬ: гараж, хозблок.
Использовать при работе с легковоспламеняющимися жидкостями

НА ЗАМЕТКУ:

использовать при температуре от +5 до +50С



МЧС РОССИИ

ПОРОШКОВЫЙ

ТУШИТЬ

МОЖНО:

- ✓ твердые вещества
- ✓ бытовые электроприборы
- ✓ любые жидкости
- ✓ газообразные вещества

НЕЛЬЗЯ:

- ✗ вещества, горящие без доступа кислорода
(взрывчатые, химикаты)

ГДЕ УСТАНОВИТЬ: в любой части дома, гараже, хозблоке

НА ЗАМЕТКУ:

порошковое облако оседает в помещении после использования, на этикетке должно быть обозначение всех классов пожаров (буквы А, В, С, D, Е)

ОГНЕТУШАЩИЙ
ПОРОШОК

РЕКОМЕНДОВАН



МЧС РОССИИ

УГЛЕКИСЛОТНЫЙ

ТУШИТЬ

МОЖНО:

- ✓ бытовую технику
- ✓ художественные ценности
- ✓ библиотеку и архив
- ✓ транспортные средства

НЕЛЬЗЯ:

- ✗ горящую одежду на теле человека
- ✗ вещества, горящие без доступа кислорода (взрывчатые, химикаты)

ГДЕ УСТАНОВИТЬ: гараж, котельная, библиотека, электрощитовая

НА ЗАМЕТКУ:

использовать только в перчатках для безопасности рук

СЖИЖЕННЫЙ
УГЛЕКИСЛЫЙ
ГАЗ



МЧС РОССИИ

ПОЖАРНАЯ БЕЗОПАСНОСТЬ



Пользуйся только исправными электроприборами!
Не оставляй их включенными без присмотра!



Не дотрагивайся до проводов и электроприборов мокрыми руками!



Не играй с розетками!



Уходя из дома, гаси свет и отключай электроприборы!

ТЕЛЕФОН
ПОЖАРНОЙ
СЛУЖБЫ
01

ЭКСТРЕННЫЙ ВЫЗОВ
СПЕЦИАЛЬНЫХ СЛУЖБ
С МОБИЛЬНОГО ТЕЛЕФОНА
112

ЕДИНЫЙ ТЕЛЕФОН
СЛУЖБЫ СПАСЕНИЯ
911



Не играй с огнем (спичками, зажигалками, свечами)!



Не пользуйся без взрослых горючими жидкостями (ацетоном, растворителем, бензином, керосином)!



Не оставляй включенную плиту без присмотра.
Не включай её без необходимости!



Не пользуйся без взрослых хлопушками, фейерверками, петардами, бенгальскими огнями!