


Правила дорожного движения

Правила дорожного движения существуют не только для водителей транспортных средств, но и для пешеходов.

1. Перед тем как выйти на проезжую часть, остановись и скажи себе: «Будь осторожен!».
2. Никогда не выбегай на дорогу перед приближающимся автомобилем: водитель не может остановить машину сразу.
3. Перед тем как выйти на проезжую часть, убедись, что слева, справа и сзади, если это перекресток, нет приближающегося транспорта.
4. Выйдя из автобуса, троллейбуса и трамвая, не обходи его спереди или сзади – подожди, пока он отъедет. Найди пешеходный переход, а если поблизости его нет, осмотрись по сторонам и при отсутствии машин переходи дорогу.
5. Не выезжай на улицы и дороги на роликовых коньках, велосипеде, самокате, санках.
6. Не играй в мяч и другие игры рядом с проезжей частью. Для игр есть двор, детская площадка или стадион.
7. Переходи дорогу только поперек, а не наискосок, иначе ты будешь дольше находиться на ней и можешь попасть под машину.
8. Никогда не спеши, знай, что бежать по дороге нельзя.
9. Когда выходишь с другими детьми на проезжую часть, не болтай, сосредоточься и скажи себе и ребятам: «Будьте осторожны».



ПРАВИЛА ДОРОЖНОГО ДВИЖЕНИЯ



Пешеходный переход
От беды убережёт!
Все дороги на пути
По нему переходи!



Первым делом нужно нам
Посмотреть по сторонам:
Слева, справа путь свободен?
Значит, смело переходим!



Не перебегай дорогу,
Лучше подожди немного
И машину пропусти!
Лишь потом переходи!



Если транспорт тут и там,
Перейти так сложно нам!
Пусть на помощь здесь придёт
Нам подземный переход!



Вот зелёный свет зовёт
Смело двигаться вперёд.
Нынче главный – пешеход,
А потом – машин черёд!



Вот зажётся красный свет.
Говорит: «Дороги нет!
Не бегите, не спешите,
Свет зелёный подождите!»



Никогда не забывай:
На дороге – не играй!
Здесь опасно заезваться!
Здесь не место баловаться!




Если тротуара нет,
Будь внимательней вдвойне!
По обочине иди,
Во все стороны гляди!

ПРАВИЛА ПОВЕДЕНИЯ НА ЖЕЛЕЗНОЙ ДОРОГЕ



Железная дорога – не место для игр!



Сними наушники и капюшон при переходе железнодорожных путей!
Они мешают заметить поезд!

ЗАПРЕЩАЕТСЯ:

1. Ходить по железнодорожным путям и перебегать через железнодорожные пути перед близко идущим поездом;
2. Переходить железнодорожные переезды при закрытом шлагбауме или показании красного сигнала светофора переездной сигнализации;
3. Подлезать под вагоны и перелезать через автосцепки для прохода через путь;
4. Проходить вдоль железнодорожного пути ближе 5 метров от крайнего рельса;
5. Вблизи железнодорожных путей находиться в наушниках, разговаривать по мобильному телефону;
6. Подниматься на опоры, на крышу вагонов и локомотивов, прикасаться к электропроводам;
7. Заходить в вагон и выходить из вагона на ходу поезда;
8. Играть на пассажирских платформах и вблизи железнодорожных путей.

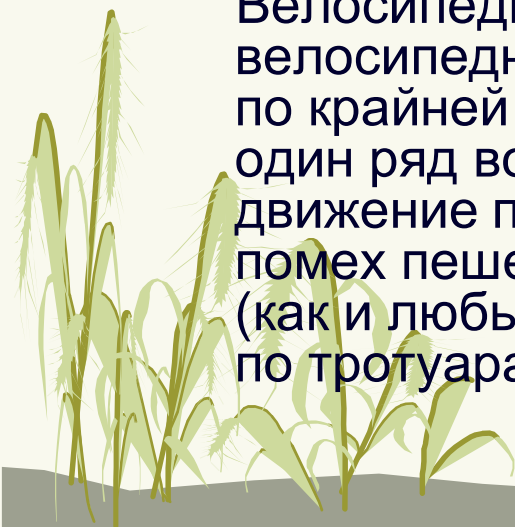
Правила дорожного движения для велосипедистов

Технические требования

Велосипед должен иметь исправные тормоз, руль и звуковой сигнал, быть оборудован спереди световозвращателем и фонарем или фарой (для движения в темное время суток и в условиях недостаточной видимости) белого цвета, сзади – световозвращателем или фонарем красного цвета, а с каждой боковой стороны — световозвращателем оранжевого или красного цвета.

Движение

Велосипеды должны двигаться по велосипедной дорожке, а при ее отсутствии – по крайней правой полосе проезжей части в один ряд возможно правее. Допускается движение по обочине, если это не создает помех пешеходам. Движение велосипедов (как и любых других транспортных средств) по тротуарам запрещено.



Если ты велосипедист



Перед тем, как отправиться в путь, проверь исправность своего велосипеда!!!
Проверь тормоза, звонок, крепление руля и сиденья.
Если есть необходимость, подкачай шины!



Как только ты сел за руль своего велосипеда, ты стал водителем! А если ты стал водителем, то ты обязан соблюдать правила дорожного движения и теперь ты несешь ответственность за свои действия!!!



ЗАПОМНИ!!!



Этот знак означает начало велосипедной дорожки!



Если ты встретил этот знак – значит ездить по этой дороге на велосипеде **ЗАПРЕЩЕНО!**
Необходимо сойти с велосипеда и вести его рядом с собой



Знай! Если ты решил покататься на велосипеде вместе с друзьями, ни в коем случае нельзя устраивать гонки на проезжей части, обгонять, и мешать движению транспорта!



Чтобы избежать травм и опасностей, ты должен ездить на своем велосипеде только в своем дворе и местах, специально отведенных для велосипедистов.

ПОМНИ! ПРОЕЗЖАЯ ЧАСТЬ ТОЛЬКО ДЛЯ МАШИН!!!

Пересекать пешеходный переход велосипедисту следует **НЕ** на велосипеде!

Нужно слезть с велосипеда и перейти пешком, ведя свой велосипед рядом!



Запрещено буксировать кого-то при помощи своего велосипеда!



Запрещается ездить на велосипеде, не держась руками за руль, или держаться одной рукой и перевозить пассажиров!

